

# **BUDGET MUNICIPAL 2026**

**MUNICIPALITÉ DE SAINT-POLYCARPE**

# FAITS SAILLANTS DU BUDGET 2026

## **CROISSANCE DU RÔLE D'ÉVALUATION**

Nouveau rôle triennal 2026-2027-2028  
avec une croissance significative de 27 %

## **PROJETS D'INFRASTRUCTURE**

Projets importants à venir financés  
principalement par les programmes  
PRACIM et PRIMEAU (Voir P.T.I.)

## **FINANCEMENT AVANTAGEUX**

Dernier financement obtenu à 3,82 % fixe  
pendant 5 ans

## **IPC DE MONTRÉAL**

Augmentation de 3.3% en octobre 2025

# FAITS SAILLANTS DU BUDGET 2026

## MASSE SALARIALE

Augmentation de 3 %, représentant 25 % du budget en 2026

## APPROPRIATION DU SURPLUS NON AFFECTÉ

Le montant prévu d'utilisation du surplus non affecté est actuellement de 272 300\$ afin d'atteindre l'équilibre budgétaire.

## SERVICE DE LA DETTE

Le pourcentage du budget actuellement dédié au remboursement de la dette est de 15%

## IMPACT BUDGÉTAIRE DE LA MRC

Budget de la MRC reçu le 21 novembre 2025.

Augmentation de 40 000 \$ nécessaire pour atteindre l'équilibre budgétaire.

## OBJECTIF : RESPECT DE LA CAPACITÉ DE PAYER DES CITOYENS

- Augmentation du compte de taxes de la maison moyenne desservie à 2.85% et non desservie à 3.42%.

# SOMMAIRES DES SURPLUS ET DES FONDS RÉSERVÉS

	SOLDE AU 23 OCTOBRE 2025
<b>SURPLUS NON AFFECTÉ</b>	<b>614 940 \$</b>
<b>SURPLUS AFFECTÉ</b>	<b>1 402 564 \$</b>
<b>Fonds de Parcs, terrains de jeux et espaces naturels</b>	<b>- \$</b>
<b>Carrières et sablières</b>	<b>510 994 \$</b>
<b>Fond de roulement</b>	<b>393 520 \$</b>
<b>Élection</b>	<b>- \$</b>
<b>Vidange des étangs</b>	<b>150 700 \$</b>
<b>TOTAL</b>	<b>3 072 718 \$</b>

# ÉTAT DE LA SITUATION : RÔLE D'ÉVALUATION

Le nouveau rôle triennal d'évaluation immobilière pour les années 2026-2027-2028 entre en vigueur, entraînant une réévaluation significative de la valeur des propriétés.

## **ANCIEN RÔLE (2023-2024-2025)**

**Pour la taxation 2025 : 598 800 891\$**

**Valeur de l'augmentation de 0,01\$ du taux de taxation  
: 59 881\$**

***[1 cent par tranche de 100\$ de valeur au rôle]***

## **NOUVEAU RÔLE (2026-2027-2028)**

**Pour la taxation 2026 : 760 401 100\$**

**Valeur de l'augmentation de 0,01\$ du taux de taxation  
: 76 940\$**

***[1 cent par tranche de 100\$ de valeur au rôle]***

**Augmentation spectaculaire de 27% !**

**Cette croissance exceptionnelle du rôle d'évaluation marque une hausse significative de la valeur foncière.**

# SIMULATION COMPTE DE TAXES 2026

## PROPRIÉTÉ MOYENNE **DESSERVIE** (AQUEDUC ET ÉGOUT)

<b>Si taux de taxes inchangé</b> (Donc impact du rôle d'évaluation seulement)	2025	2026
Valeur d'une maison moyenne	323 025	412 727
<b>Taux de taxation</b>	<b>0.604100</b>	<b>0.604100</b>
<u>Taxe foncière générale</u>	<u>1 951.39 \$</u>	<u>2 493.28 \$</u>
<b>T. Aqueduc à l'ensemble (15% du service de dette)- règl.99</b>	<b>16.56 \$</b>	<b>16.10 \$</b>
<b>Compteurs - Règl.094 desservis avec compteur</b>	<b>39.00 \$</b>	<b>39.00 \$</b>
<b>Règl.099-2008 - desservi aqueduc (85%)</b>	<b>149.00 \$</b>	<b>142.00 \$</b>
<u>Sous-total taxes - desservi aqueduc &amp; compteurs</u>	<u>204.56 \$</u>	<u>197.10 \$</u>
<b>Tarifs pour services</b>		
<b>Taxe eau</b>	<b>290.00 \$</b>	<b>305.00 \$</b>
<b>Service égout</b>	<b>295.00 \$</b>	<b>296.00 \$</b>
<b>Récupération</b>	<b>2.00 \$</b>	<b>0.00 \$</b>
<b>Ordures</b>	<b>191.00 \$</b>	<b>192.00 \$</b>
<b>Organique</b>	<b>130.00 \$</b>	<b>131.00 \$</b>
<u>Sous-total pour taxes de services</u>	<u>908.00 \$</u>	<u>924.00 \$</u>
<b>TOTAL DU COMPTE</b>	<b>3 063.95 \$</b>	<b>3 614.38 \$</b>
		<b>550.43 \$</b>
		<b>17.96%</b>

# SIMULATION COMPTE DE TAXES 2026

## PROPRIÉTÉ MOYENNE **NON DESSERVIE** (AQUEDUC ET ÉGOUT)

Si taux de taxes inchangé (Donc impact du rôle d'évaluation seulement)	2025	2026
Valeur d'une maison moyenne	323 025	412 727
<b>Taux de taxation</b>	<b>0.6041</b>	<b>0.6041</b>
<u>Taxe foncière générale</u>	<u>1 951.39 \$</u>	<u>2 493.28 \$</u>
<b>T. Aqueduc à l'ensemble (15% du service de dette)- règl.99</b>	<b>16.56 \$</b>	<b>16.10 \$</b>
<b>Compteurs - Règl.094 desservis avec compteur</b>		
<b>Règl.099-2008 - desservi aqueduc (85%)</b>		
<u>Sous-total taxes - desservi aqueduc &amp; compteurs</u>	<u>16.56 \$</u>	<u>16.10 \$</u>
<b>Tarifs pour services</b>		
<b>Taxe eau</b>	<b>- \$</b>	<b>- \$</b>
<b>Service égout</b>	<b>- \$</b>	<b>- \$</b>
<b>Récupération</b>	<b>2.00 \$</b>	<b>0.00 \$</b>
<b>Ordures</b>	<b>191.00 \$</b>	<b>192.00 \$</b>
<b>Organique</b>	<b>130.00 \$</b>	<b>131.00 \$</b>
<u>Sous-total pour taxes de services</u>	<u>323.00 \$</u>	<u>323.00 \$</u>
<b>TOTAL DU COMPTE</b>	<b>2 290.95 \$</b>	<b>2 832.38 \$</b>
		<b>541.43 \$</b>
		<b>23.63%</b>

## **COMPARAISON BUDGÉTAIRE**

**BUDGET 2025 : 6,8 M\$**

**BUDGET 2026 : 7,2 M\$**

**UNE AUGMENTATION DE 392 000\$, SOIT 5 %  
PAR RAPPORT À L'ANNÉE PRÉCÉDENTE.**

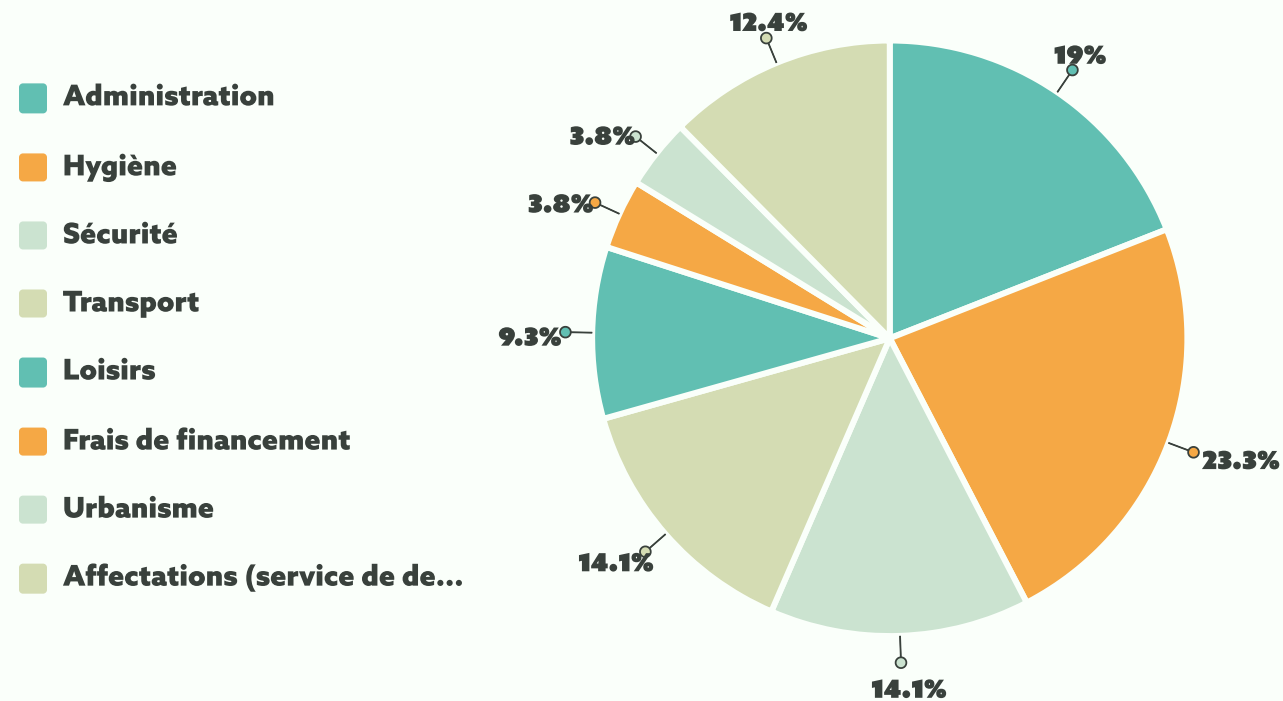
# CHARGES PAR FONCTIONS DÉTAILLÉES

## BUDGET 2026 CHARGES (DÉPENSES & AFFECTATIONS DT)

CHARGES	Budget 2025	Budget 2026	Variation budget 2026 VS 2025	% dépenses vs budget
Administration générale	1 310 250 \$	1 373 350 \$	5.4%	19.0%
Sécurité publique	1 010 600 \$	1 019 040 \$	0.9%	14.1%
Transport	1 006 500 \$	1 021 300 \$	1.4%	14.1%
Hygiène du milieu	1 363 500 \$	1 690 150 \$	27.3%	23.3%
Santé et bien-être	19 600 \$	18 600 \$	-4.9%	0.3%
Aménagement, urbanisme et développement	312 100 \$	275 430 \$	-13.5%	3.8%
Loisirs et culture	574 750 \$	674 090 \$	16.5%	9.3%
Frais de financement	272 600 \$	274 190 \$	0.6%	3.8%
<b>TOTAL CHARGES</b>	<b>5 869 900 \$</b>	<b>6 346 150 \$</b>	<b>8.7%</b>	
Affectations (service de dette; fonds de roulement; honoraires investissement; boues usées)	980 400 \$	896 210 \$	-9.2%	12.4%
<b>TOTAL</b>	<b>6 850 300 \$</b>	<b>7 242 360 \$</b>	<b>6.1%</b>	<b>100.0%</b>
<b>BUDGET</b>	<b>6,8 M\$</b>	<b>7.2M\$</b>		

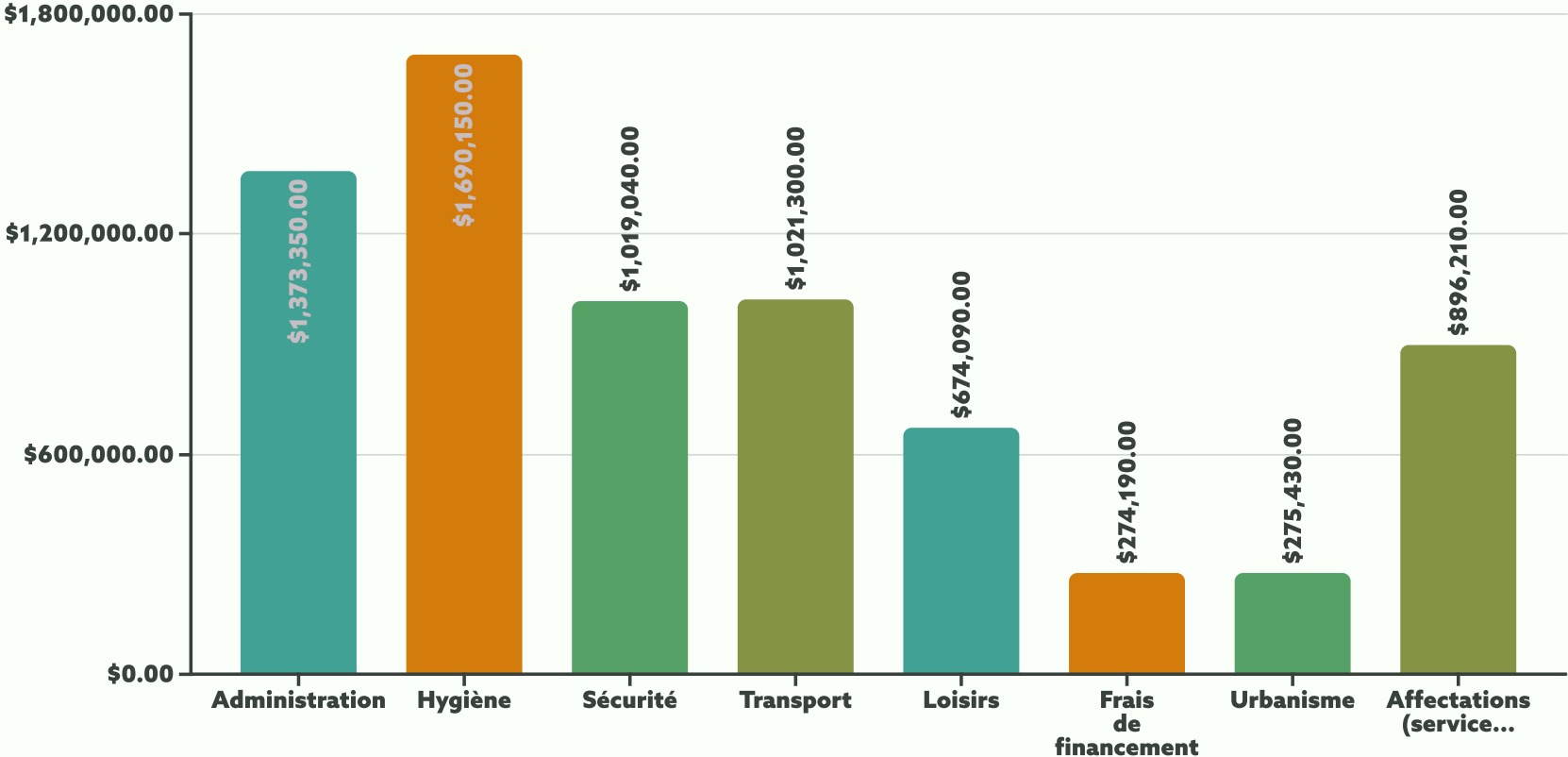
# CHARGES PAR FONCTIONS - 2026

Le budget total des charges pour 2026 s'élève à 7 242 360 \$, incluant 6 346 150 \$ de charges opérationnelles et 896 210 \$ d'affectations.



# CHARGES PAR FONCTIONS - 2026

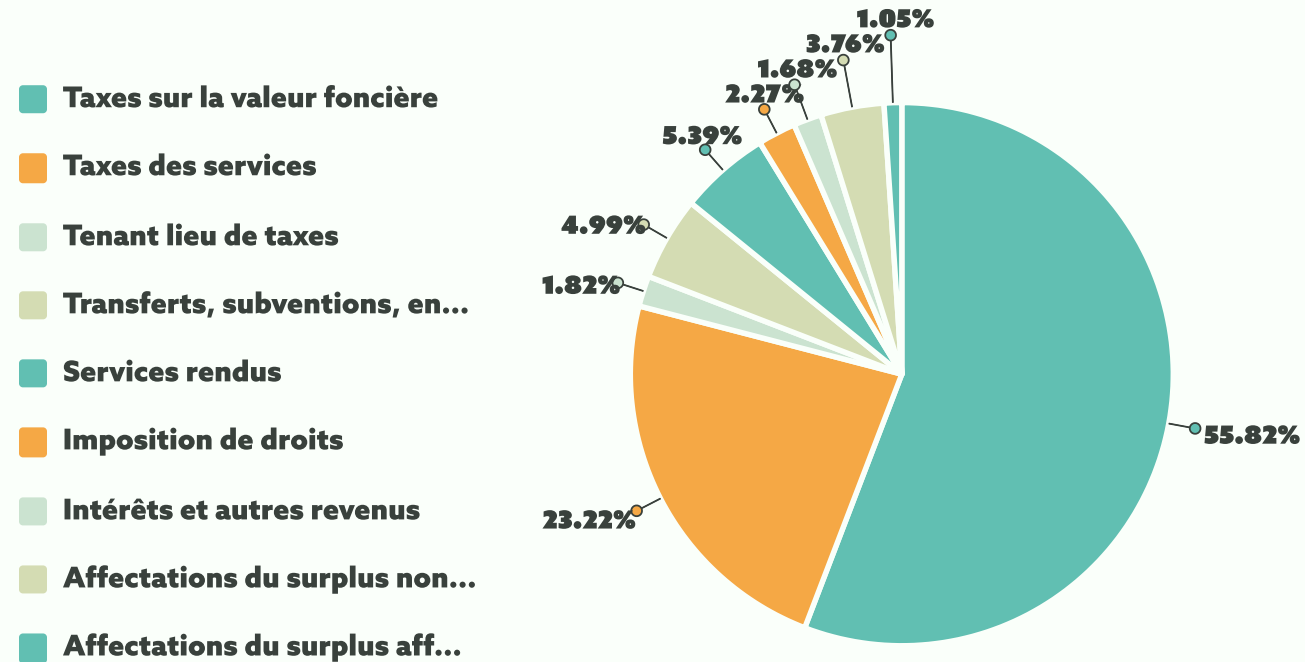
Le budget total des charges pour 2026 s'élève à 7 242 360 \$, incluant 6 346 150 \$ de charges opérationnelles et 896 210 \$ d'affectations.



# BUDGET 2026 REVENUS (AFFECTATIONS CR)

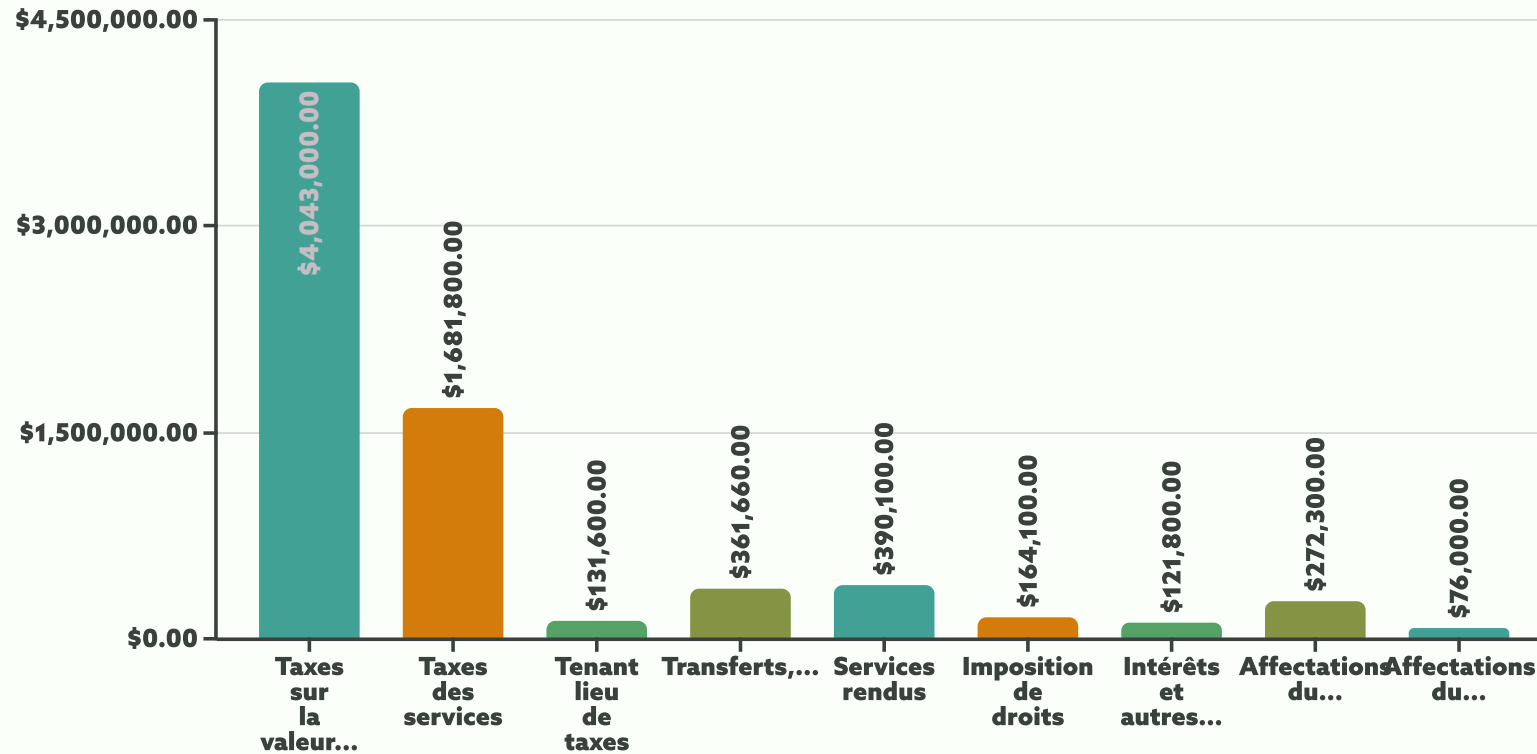
Revenus	Budget 2025	Budget 2026	Variation Budget 2026 VS 2025	% des revenus VS Budget
Taxes sur la valeur foncière	3 773 100 \$	4 043 000 \$	7.15%	55.82%
Taxes des services	1 425 000 \$	1 681 800 \$	18.0%	23.22%
Sous-total des taxes	5 198 100 \$	5 724 800 \$	10.1%	
Tenant lieu de taxes	135 700 \$	131 600 \$	-3.0%	1.82%
Transferts, subventions, ententes, partages de frais	413 300 \$	361 660 \$	-12.5%	4.99%
Services rendus	303 200 \$	390 100 \$	28.7%	5.39%
Imposition de droits	143 600 \$	164 100 \$	14.3%	2.27%
Intérêts et autres revenus	128 100 \$	121 800 \$	-4.9%	1.68%
Sous-total	1 123 900 \$	1 169 260 \$	4.0%	
Total revenus	6 322 000 \$	6 894 060 \$	9%	
Affectations du surplus non- affecté pour équilibre budgétaire	345 300 \$	272 300 \$	-21.1%	3.76%
Affectations du surplus affecté et fonds réservés	183 000 \$	76 000 \$		1.05%
<b>Total budget</b>	<b>6 850 300 \$</b>	<b>7 242 360 \$</b>	<b>5.7%</b>	<b>100.00%</b>
	<b>6,8M\$</b>	<b>7.2M\$</b>		

# STRUCTURE DES REVENUS 2026



**Avec ce scénario, le total des revenus atteint 7 242 360 \$, offrant une base financière plus robuste.**

# STRUCTURE DES REVENUS 2026



**Avec ce scénario, le total des revenus atteint 7 242 360 \$, offrant une base financière plus robuste.**

# SOMMAIRE TAUX

<b>RÔLE TRIENNAL 2026-2027-2028</b>	<b>TAUX 2025</b>	<b>TAUX 2026</b>
<b>Résidentielle</b>	<b>0.6041</b>	<b>0.4919</b>
<b>6 logements+</b>	<b>0.6432</b>	<b>0.5476</b>
<b>Non Résidentielle</b>	<b>0.8590</b>	<b>0.7542</b>
<b>Agricole</b>	<b>0.6041</b>	<b>0.4919</b>
<b>Taux des Terrains Vagues Desservis</b>	<b>-</b>	<b>1.9676</b>
<b>TAUX RÉGL.99-2008 partie à l'ensemble 15%</b>	<b>0.0051</b>	<b>0.0039</b>

# SOMMAIRE DES TARIFS

TARIFICATION	TARIFS 2025	TARIFS 2026	ÉCART	%
Eau	290 \$	305 \$	15 \$	
Égout	295 \$	296 \$	1 \$	
Ordures	191 \$	192 \$	1 \$	
Recyclage	2 \$	0 \$	(2)\$	
Matières organiques	130 \$	131 \$	1 \$	
Total tarification	908 \$	924 \$	16 \$	1.76%
TARIF -RÈGL.94-2007 acquisition de compteurs pour les locaux desservis	39 \$	39 \$	- \$	0.00%
TARIF -RÈGL.99-2008 - travaux d'aqueduc pour les locaux desservis	149 \$	142 \$	(7) \$	-4.70%
	1 096.00 \$	1 105.00 \$	9 \$	0.82%

# ÉVALUATION D'UNE PROPRIÉTÉ MOYENNE DÉSSERVIE AQUEDUC & ÉGOUT - 412 727\$

EXEMPLE COMPTE DE TAXES POUR PROPRIÉTÉ DESSERVIE (AQUEDUC ÉGOUT)	2025	2026
Valeur d'une maison moyenne	323 025 \$	412 727 \$
	0.604100	0.491900
Taxe foncière générale	1 951.39 \$	2 030.20 \$
<b>T. Aqueduc à l'ensemble (15% du service de dette)- règl.99</b>	<b>16.56 \$</b>	<b>16.10 \$</b>
<b>Compteurs - Règl.094 desservis avec compteur</b>	<b>39.00 \$</b>	<b>39.00 \$</b>
<b>Règl.099-2008 - desservi aqueduc (85%)</b>	<b>149.00 \$</b>	<b>142.00 \$</b>
Sous-total taxes - desservi aqueduc & compteurs	204.56 \$	197.10 \$
Tarifs pour services		
<b>Taxe eau</b>	<b>290.00 \$</b>	<b>305.00 \$</b>
<b>Service égout</b>	<b>295.00 \$</b>	<b>296.00 \$</b>
<b>Récupération</b>	<b>2.00 \$</b>	<b>0.00 \$</b>
<b>Ordures</b>	<b>191.00 \$</b>	<b>192.00 \$</b>
<b>Organique</b>	<b>130.00 \$</b>	<b>131.00 \$</b>
<b>Sous-total pour taxes de services</b>	<b>908.00 \$</b>	<b>924.00 \$</b>
<b>TOTAL DU COMPTE</b>	<b>3 063.95 \$</b>	<b>3 151.30 \$</b>
		<b>87.35 \$</b>
		<b>2.85%</b>

# ÉVALUATION D'UNE PROPRIÉTÉ MOYENNE NON DÉSSERVIE - 412 727\$

EXEMPLE COMPTE DE TAXES POUR PROPRIÉTÉ NON DESSERVIE (AQUEDUC ÉGOUT)	2025	2026
Valeur d'une maison moyenne	323 025	412 727
	0.6041	0.4919
Taxe foncière générale	1 951.39 \$	2 030.20 \$
<b>T. Aqueduc à l'ensemble (15% du service de dette)- règl.99</b>	<b>16.56 \$</b>	<b>16.10 \$</b>
Compteurs - Règl.094 desservis avec compteur		
Règl.099-2008 - desservi aqueduc (85%)		
Sous-total taxes - desservi aqueduc & compteurs	16.56 \$	16.10 \$
Tarifs pour services		
Taxe eau	- \$	- \$
Service égout	- \$	- \$
Récupération	2.00 \$	0.00 \$
Ordures	191.00 \$	192.00 \$
Organique	130.00 \$	131.00 \$
Sous-total pour taxes de services	323.00 \$	323.00 \$
<b>TOTAL DU COMPTE</b>	<b>2 290.95 \$</b>	<b>2 369.30 \$</b>
		78.35 \$
		3.42%

# DETTE ACTUELLE

Voici l'évolution de la dette de la municipalité, incluant les remboursements effectués et les nouveaux emprunts, offrant une vision claire de la gestion financière.

**1**

## **DETTE AU 31 DÉCEMBRE 2024**

7 014 300 \$

Le montant total de la dette municipale à la fin de l'année précédente.

**2**

## **NOUVEL EMPRUNT EN 2025**

0 \$

Aucun nouvel emprunt n'a été contracté, témoignant d'une gestion budgétaire rigoureuse.

**3**

## **REMBOURSEMENT DE CAPITAL EN 2025**

612 600 \$

Un montant significatif alloué au remboursement direct du capital de la dette.

**4**

## **DETTE AU 31 DÉCEMBRE 2025**

6 401 700 \$

Le solde de la dette après les remboursements, montrant une diminution notable.



# ÉQUILIBRE BUDGÉTAIRE

**272 300\$**

**APPROPRIATION  
DU SURPLUS NON  
AFFECTÉ**

**Montant utilisé du surplus  
non affecté pour  
équilibrer le budget.**

**2.85%**

**HAUSSE MODÉRÉE  
DU COMPTE DE  
TAXES\***

**\*Pour la maison moyenne  
déservie**